

## **Trieda: 3. C**

**Dátum: 11.5.- 15.5. 2020**

**SJL** - U - 77/ 3, 78/5 – ústne, 78/ Diktát, Opakovanie s Opkom – písať do zošita  
U – 79/1 – ústne, 79/3, 4 - písomne  
PZ - Vybrané slová / 61,62

**Čítanie** - U /101- 104

**MAT** - U – 60/1,2, - ústne, 60/4 – zápis, výpočet, odpoveď, 60/11  
- PZ/25 – 28  
- ALF - Sporíme, nakupujeme

**PDA** – PZ/54 + ALF/ Ryby

**VLA** – PZ/32,33 + prečítať si povesť, ktorá je zadaná v prílohe na Edupage (povesť súvisí s úlohou - 33/3)

Online vyučovanie cez Zoom – utorok, štvrtok o 10:00 hod.,Kováčová

### **Anglický jazyk 3.C - 11.5.-15.5.2020**

Online vyučovanie ANJ-1.sk. streda 13.5. o 9:30, p.uč.Grauzlová.

Online vyučovanie ANJ-2.sk. streda 13.5. o 13:00, p.uč.Bučeková.

Lekcia 3,4 – používať zvukové nahrávky ako pomôcku pri výslovnosti a webovú stránku k učebnici.<https://elt.oup.com/student/letsexplore/?cc=sk&selLanguage=sk>

1.hodina:

Zopakovať si slovnú zásobu 3.lekcie – PZ str.62, vedieť slovíčka písať.

**Pracovné listy** Extension 1,2U3 - nemusíte ich vytlačiť. Riešenia môžete písať do zošita.

PL Extension1 U3 V úlohe č.1- číslice písať aj slovom.

Keď úlohy riešite do zošita, vždy si poznačte stranu učebnice/ názov prac.listu a číslo úlohy.

*Doplnková úloha na samoštúdium*

Zopakovať si abecedu –InsectsABC<https://www.youtube.com/watch?v=wjURDcKQi9Q>

2.hodina:

Lekcia 4 Clothes, **Učebnica str. 32,33.**

U 32/1,2- nahrávka 65. Ukázať na obrázok a zopakovať vypočuté slová.

U 32/3 – nahrávka 66. Zopakovať vypočuté slovíčko do rytmu pesničky.

Učiť sa slovnú zásobu U str.32 + PZ str. 62.

U32/4 – nahrávka 67. Zahrať sa hru: Čo chýba? Do zošita napísať názov oblečenia, ktoré chýba medzi obrázkami.

U 33/1 nahrávka 68. Vysloviť a zapísať do zošita True/False (pravda / lož).

U 33/2 nahrávka 69. Vypočúť si nahrávku a urobiť pohyb.

Dopísať vzadu do pracovného zošita slovnú zásobu (PZ str.62 – Lekcia 4).

Take off your (jacket). – Vyzleč si tvoju (bundu).

Put on your (hat). – Obleč si tvoj (klobúk).

### **Pracovný zošit str.29**

Označiť vetu, ktorá označuje, čo je na obrázku. Vyfarbiť obrázok podľa zadania - spodná časť str. 29.

3.hodina:

U 34/1 Vypočúť si nahrávku 70. Čítať a preložiť vety.

U 34/2 Do zošita napísať vety s doplnenými slovami.


### **Pracovný zošit str.30.**

PZ 30/1 Doplniť mená podľa obrázkov.

PZ 30/2 Dopísať názvy oblečenia.

PZ 30/3 Zakružkovať, čo máš oblečené.

1 Count and write.



20 \_\_\_\_\_ insects \_\_\_\_\_  
 3 \_\_\_\_\_  
 5 \_\_\_\_\_


2 \_\_\_\_\_  
 4 \_\_\_\_\_  
 6 \_\_\_\_\_

2 Look and write.

ball chair flower ~~table~~ tent



- 1 Where are the beetles? They're on the table.
- 2 Where are the butterflies? They're in the \_\_\_\_\_.
- 3 Where are the grasshoppers? They're on the \_\_\_\_\_.
- 4 Where are the ants? They're \_\_\_\_\_.
- 5 Where are the bees? \_\_\_\_\_.

1 Look and write.



- 1 The bird is in the tree.      4 The mouse is in the \_\_\_\_\_.
- 2 The frog is on the \_\_\_\_\_.
- 3 The fish is in the \_\_\_\_\_.
- 5 The beetle is on the \_\_\_\_\_.
- 6 The butterfly is on the \_\_\_\_\_.

2 Join and write.



?

It's green.  
It can jump.  
It's in the grass.  
What is it?  
It's a

\_\_\_\_\_.

?

They're small and  
black. They're  
on the stone.  
What are they?  
They're

\_\_\_\_\_.

?

It's yellow and  
black. It's got wings.  
It's on a flower.  
What is it?  
It's a

\_\_\_\_\_.